



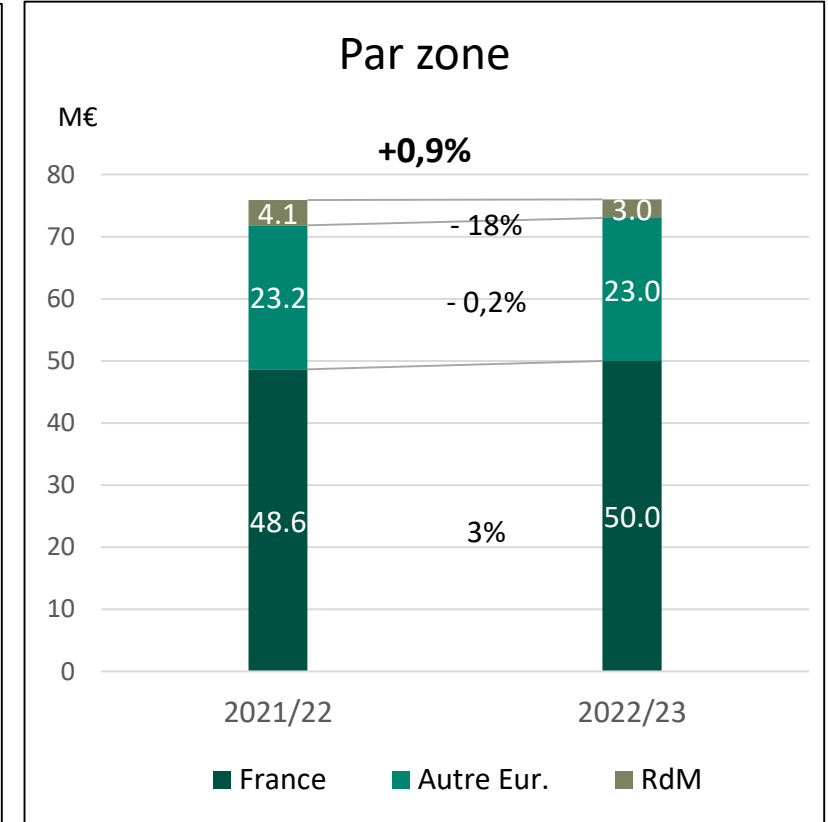
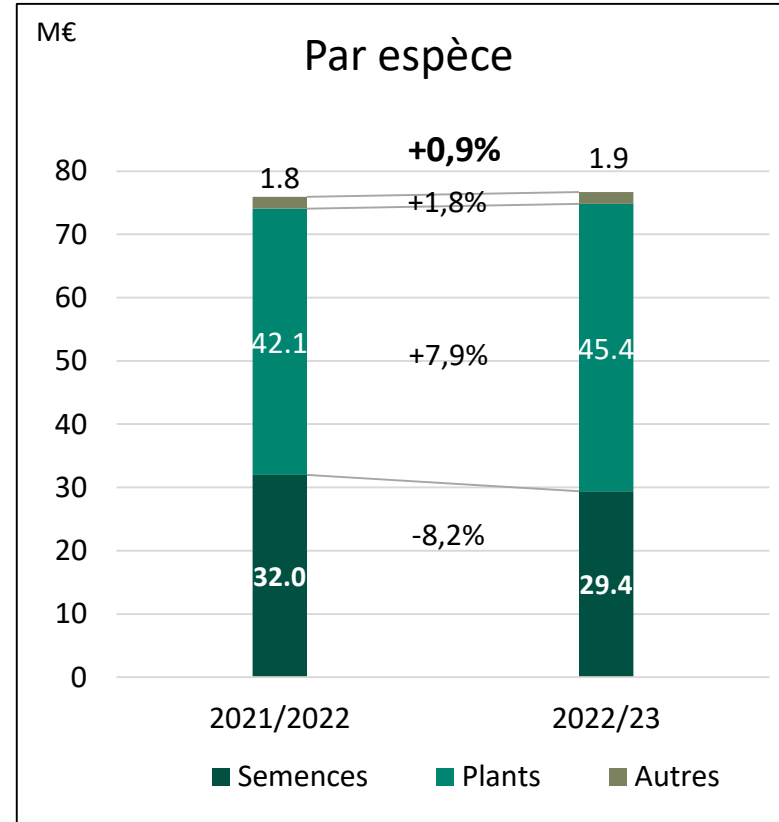
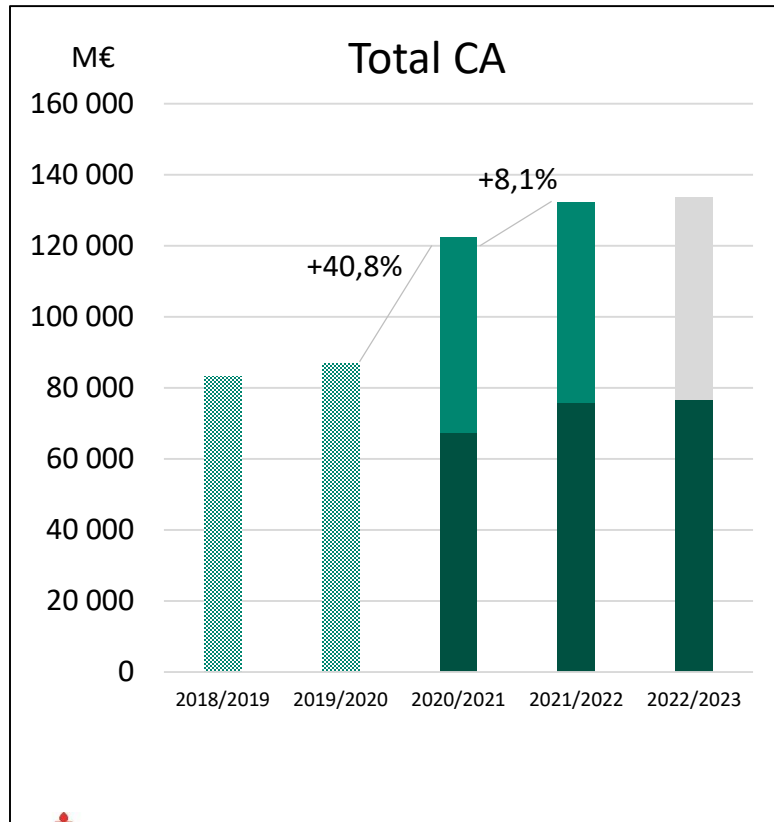
GRAINES VOLTZ

Résultats du 1^{er} semestre 2022/2023

28 juin 2023



Analyse du chiffre d'affaires



Compte de résultats

En K€	2022/2023	2021/2022	Variation
Chiffre d'affaires	76 630	75 910	+0,9%
Résultat opérationnel courant	6 119	10 025	-38,9%
	<i>ROC/CA</i>	<i>13,2%</i>	
Résultat Opérationnel	4 883	10 048	-51,4%
Résultat net part du groupe	2 126	7 058	

A noter:

- **Passage du ROC vers le Résultat Opérationnel**

Impact négatif de 1,3M€ dû à la cession du solde de la participation de GV dans TOPSEM (filiale algérienne)

- **Passage du Résultat Opérationnel vers le résultat net**

Augmentation des charges financières de 157K€ due à la hausse des taux d'intérêt sur l'endettement à court terme et de 565K€ d'autres charges financières concernant des pertes de change latentes

Impact de l'impôt sur les sociétés



Bilan

En K€		
Actif	31/03/2023	31/03/2022
Goodwill	12 087	12 087
Actif non courant	31 863	29 415
Stocks	61 157	46 164
Clients	72 444	74 999
Trésorerie	4 470	7 365
Autres	6 516	4 340
Total Actif	188 537	174 370

En K€		
Passif	31/03/2023	31/03/2022
Capitaux propres	74 006	73 659
Emprunts et dettes financières LT	21 972	24 217
Obligations locatives non courantes	5 024	5 975
Provisions à court et long terme	1 462	1 396
Autres passif non courant	637	1 559
Fournisseurs	18 017	16 036
Emprunts à court terme	55 892	37 795
Autres passif courant	11 527	13 733
Total Passif	188 537	174 370

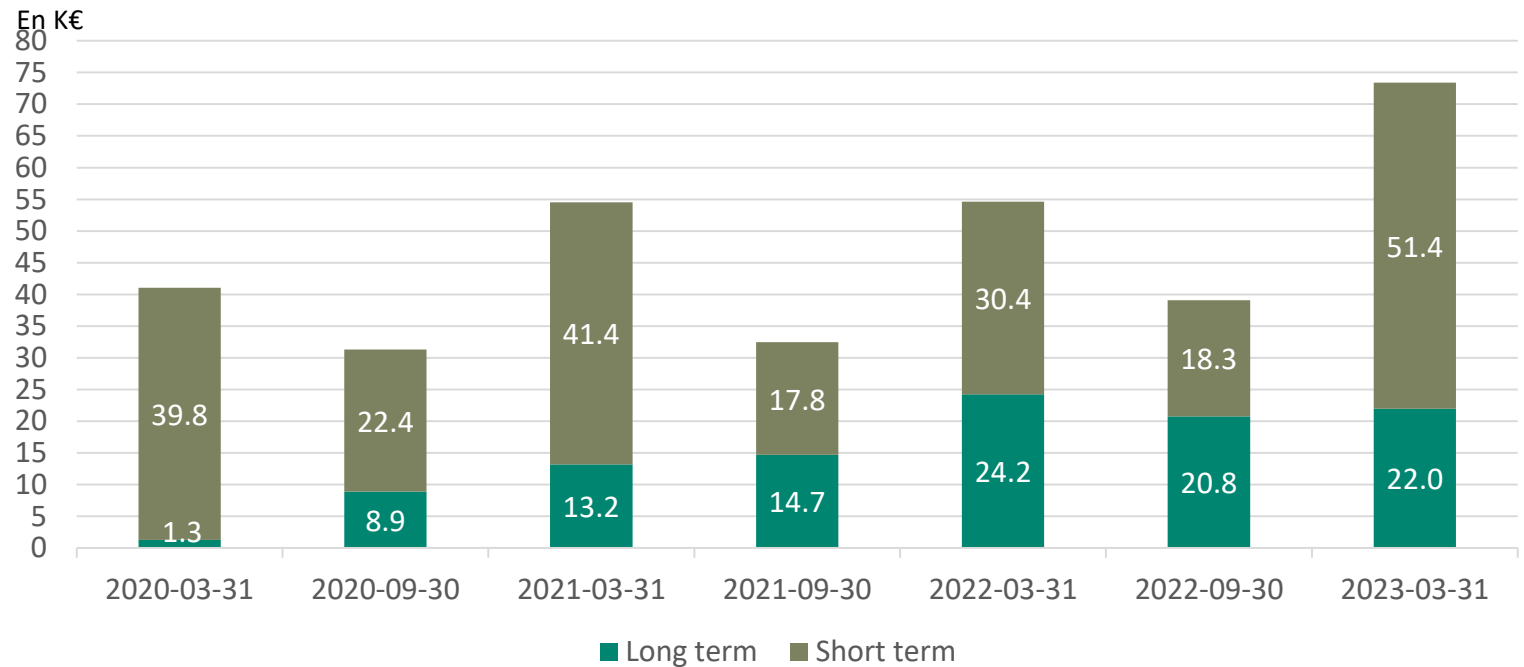
A noter:

- Les stocks augmentent de 11,3M€ suite aux commandes passées la saison passée et à la baisse des ventes de semences
- Endettement net de 73,4M€ dont 21,9M€ à LT et 51,4M€ à court terme
- Deux emprunts ont été souscrits à moyen terme pour un montant de 5M€, à taux fixe et sans covenant bancaire



Structure financière

Ratio
d'endettement
long terme
29,6%



A noter:

- Les emprunts à LT sont souscrits à taux fixes, sans covenant bancaire
- Les crédits à court terme, octroyés à taux variable, sont principalement utilisés au deuxième trimestre pour financer le pic saisonnier de l'activité



Besoin en fonds de roulement

en K€	31/03/2023	31/03/2022	30/09/2022	31/03/2021	30/09/2021	Variation 31/03 2022/2023
BFR	110 573	95 734	76 435	72 383	49 036	+15,5%
BFR en jours de CA	472	413	189	353	131	+59 jours
Ratio créances clients en jours de CA	309	323	83	301	93	-14 jours

A noter:

- Le BFR augmente significativement suite notamment à l'évolution des stocks de semences.



Stabilité visée
pour
2022/2023

Perspectives

Visibilité sur l'activité du 2nd semestre

Ventes du troisième trimestre en ligne avec l'objectif

Objectif d'une stabilité sur l'exercice à périmètre courant

Sauf dégradation au quatrième trimestre



Prochaines annonces

- **13 septembre 2023** **Activité du 3ème trimestre**
- **13 décembre 2023** **Chiffre d'affaires annuel**

