



GRAINES VOLTZ

Chiffre d'affaires 2020/2021

15 décembre 2021



Disclaimer

Le présent document a été établi par Graines Voltz dans le seul but de présenter la société aux investisseurs institutionnels et aux journalistes rencontrés par la société.

Ce document ne peut être reproduit ou distribué, pour partie ou en totalité, sans l'accord préalable de la société. Graines Voltz ne saurait voir sa responsabilité engagée du fait de l'utilisation de ce document par toute personne n'appartenant pas à la société.

La société ne prend aucun engagement ni ne donne aucune garantie sur la réalisation de ses objectifs ni de l'ambition qu'elle peut être amenée à exprimer dans le cadre de ses business plans.

Bien que la société estime que ses objectifs sont raisonnables, elle rappelle que leur atteinte est soumise à des risques et incertitudes, notamment ceux décrits dans la rubrique « Facteurs de risque » du Rapport annuel financier

Crédit photos : ©Unsplash-Zoe-Schaeffer, XXX



Sommaire

- CHIFFRE D'AFFAIRES 2020/2021
- ÉVOLUTION DU ROC
- PERSPECTIVES D'ACTIVITÉ 2021/2022

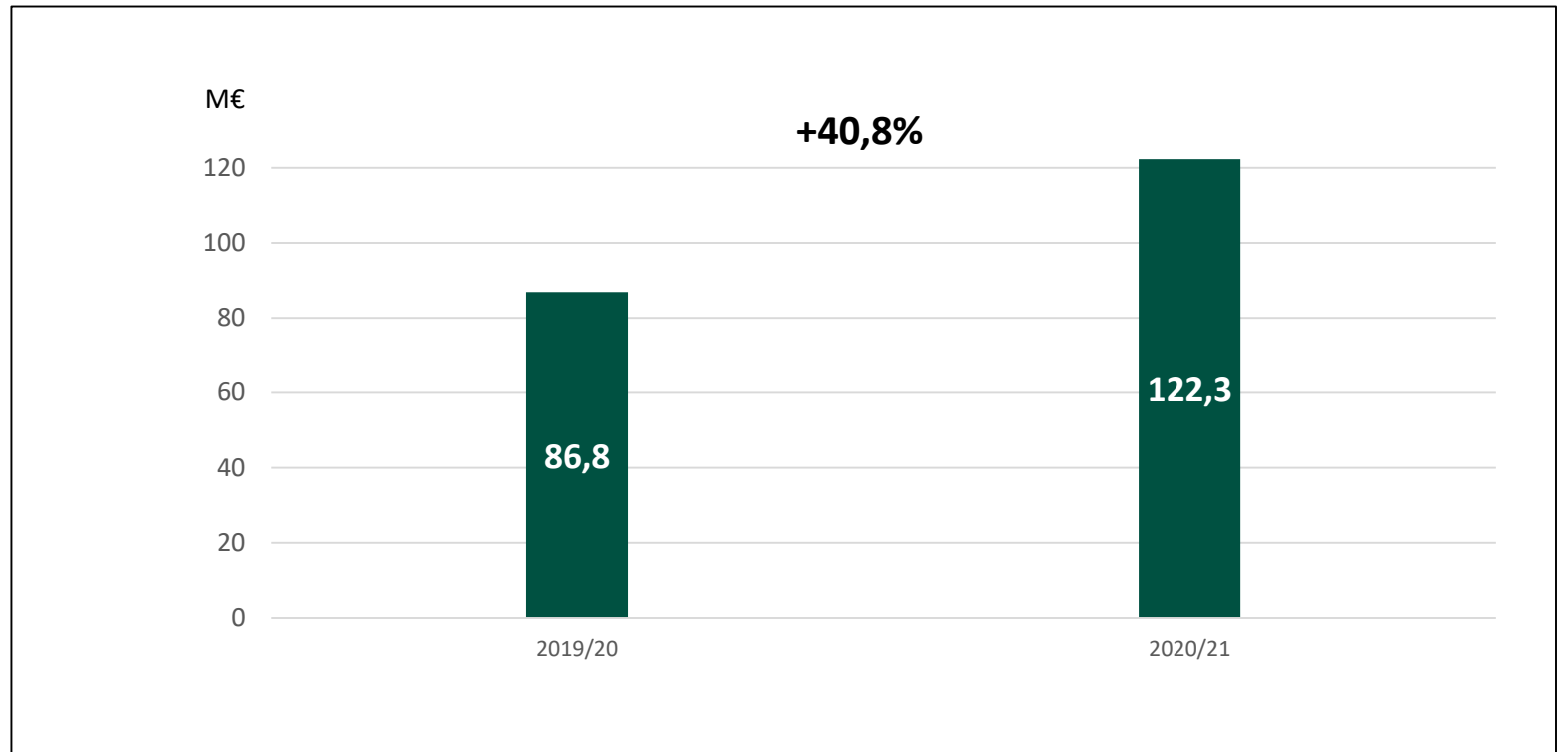
Le groupe dépasse pour la 1^{ère} fois
100M€

Contribution des acquisitions
allemandes en 2020 et italienne en
2021

Croissance organique > 10%

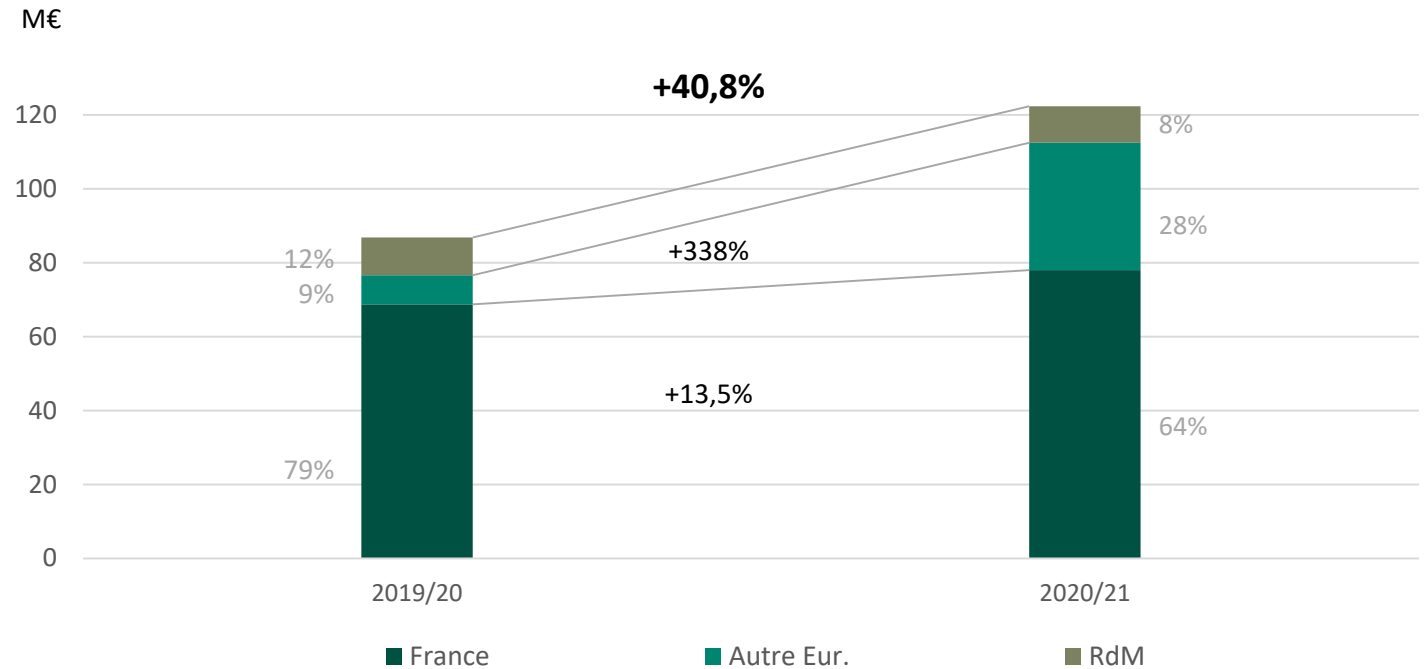
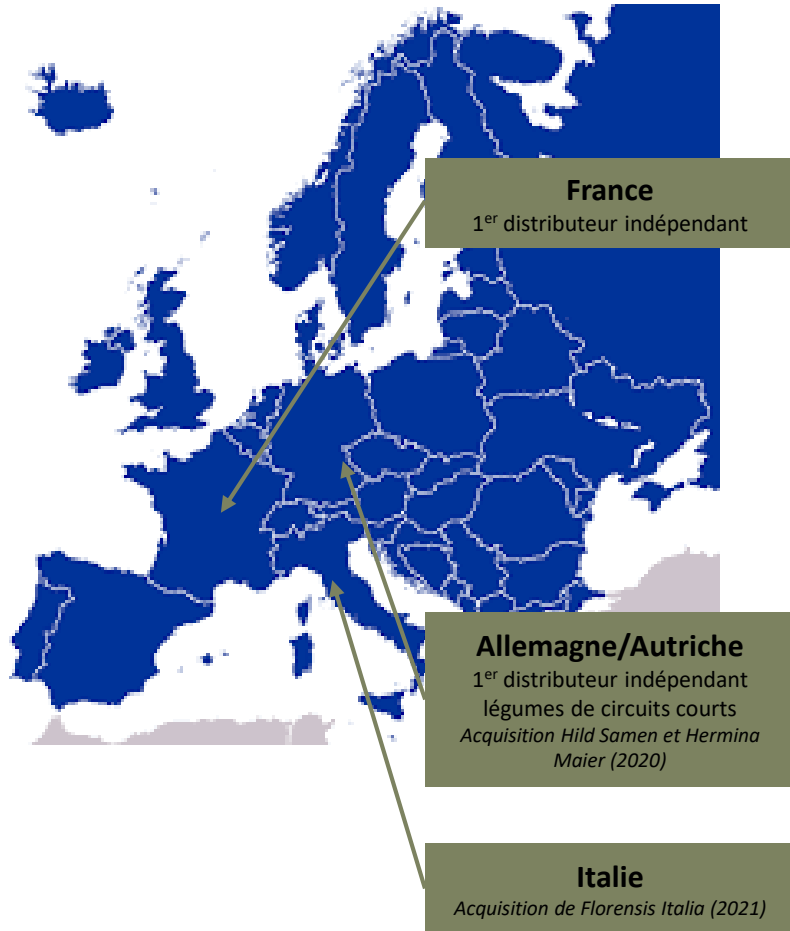
Chiffre d'affaires 2021/2022

Progression historique de l'activité



Chiffre d'affaires 2021/2022

Forte croissance sur tous les marchés européens



Semences

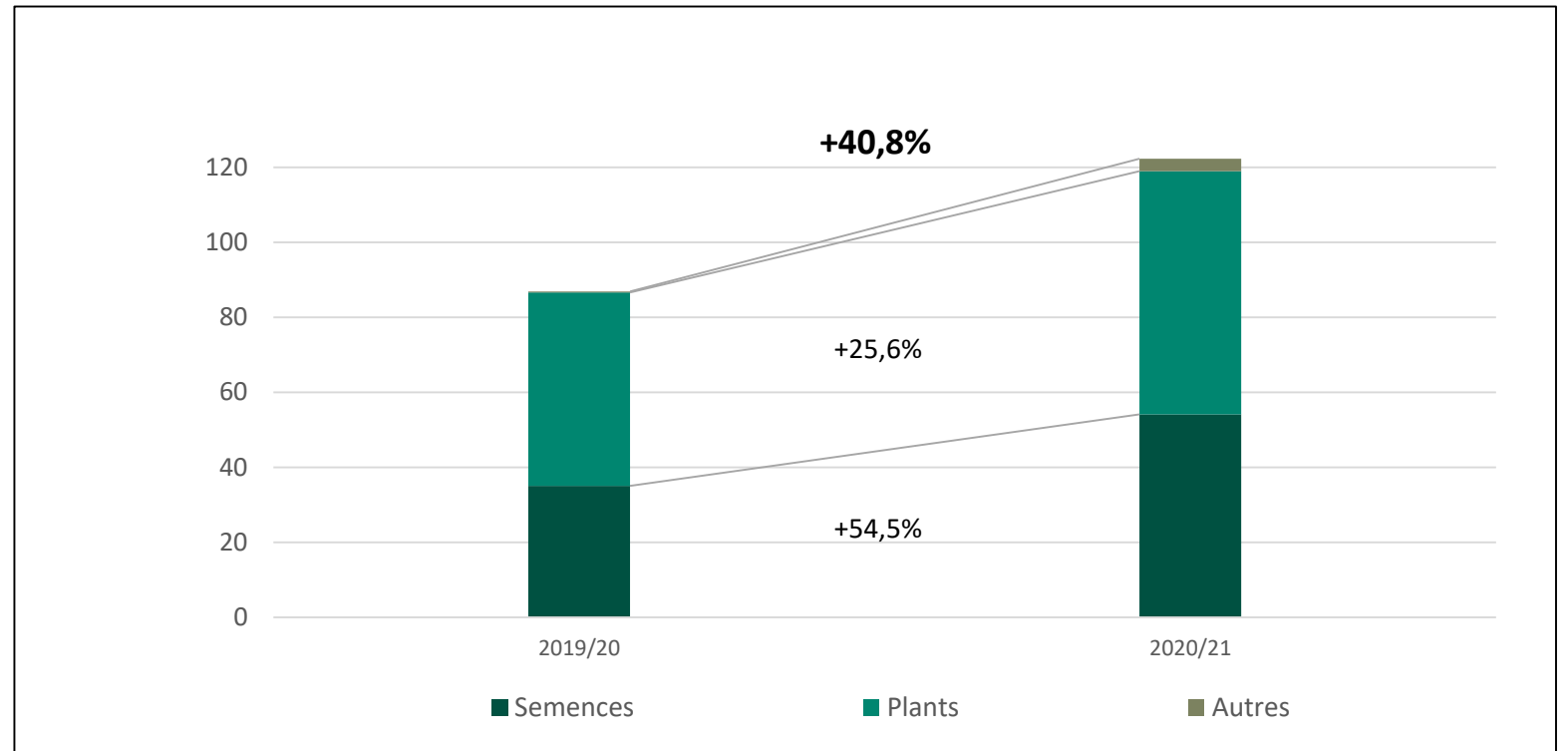
- Contribution des acquisitions allemandes
- Croissance organique > 10%

Plants

- France : Croissance organique +10,8%

Chiffre d'affaires 2021/2022

Forte dynamique des deux segments



3 effets

- Croissance de l'activité
- Évolution du mix produit
- Levier opérationnel

Plus que doublement
du résultat net

Résultat opérationnel courant et résultat net

Une croissance rentable

En K€

	2019/2020	2020/2021*	Δ
ROC	6 664	> 12 900	~x2
ROC/CA	7,7%	> 10,5%	+ 280bp
Résultat net	3 945	> 9 000	> x2

*Données estimées non auditées

Maintien d'une forte demande des consommateurs

Forte croissance du carnet de commande

Perspectives d'activité

Un contexte toujours porteur

Objectif de croissance organique de l'activité 2021/2022

~135 M€

> 10%



Une logique durable de croissance à deux chiffres

Perspectives d'activité

Structure de la croissance de l'activité sur moyenne période

Relais de croissance

- Commerce digital
- Vertical Farming, Smart Garden


Grands pays européens

- Allemagne
- Italie
- Espagne

Évolution du mix produit

- jeunes plants
- nouvelles espèces
- Bio

Marché des semences en Europe



Base récente encore faible (< 500K€) mais taux de croissance à 3 chiffres

Prise de parts de marché grâce au déploiement du modèle français* sur des marchés atomisés

Surperformance des gammes diversifiées

Réplication de la croissance de longue période du marché

*Modèle semences/plants distribué en horticulture (fleurs/légumes) et en maraichage (circuits courts)



Calendrier financier

Résultats de l'exercice 2020/2021

Lundi 31 janvier 2022 après bourse

